

**UNION DE CREDITO REGIONAL DEL NORTE DE TAMPACRUZ, S.A. DE C.V.**AV. MORELOS 31 ALTOS CENTRO TUXPAN, TAMPACRUZ.  
R.F.C. UCR-940924-P8A CLAVE C.N.B.V. U-803**BALANCE GENERAL AL 31 DE MARZO DEL 2020**  
(Cifras en Miles de Pesos)**ACTIVO****PASIVO Y CAPITAL**


|  |    |        |      |   |    |        |           |
|--|----|--------|------|---|----|--------|-----------|
| <b>DISPONIBILIDADES</b>                                    |    | \$     | 3961 | <b>PASIVOS BURSATILES</b>   |    | \$     | 0         |
| <b>INVERSIONES EN VALORES</b>                              |    |        |      | <b>PRESTAMOS BANCARIOS DE SOCIOS Y DE OTROS ORGANISMOS</b>  |    |        |           |
| Títulos para Negociar                                      | \$ | 0      |      | De corto plazo  | \$ | 56541  |           |
| Títulos Disponibles para la Venta                          | \$ | 0      |      | De largo plazo  | \$ | 117247 | \$ 173788 |
| Títulos Conservados a Vencimiento                          | \$ | 11287  | \$   | 11287   |    |        |           |
| <b>DEUDORES POR REPORTO (SALDO DEUDOR)</b>                 |    |        | 0    | <b>COLATERALES VENDIDOS</b>   |    |        |           |
| <b>CARTERA DE CREDITO VIGENTE</b>                          |    |        |      | Reportos (Saldo acreedor)   | \$ | 0      |           |
| <b>Créditos Comerciales</b>                                |    |        |      | Otros colaterales vendidos  | \$ | 0      | \$ 0      |
| Documentados con garantía inmobiliaria                     | \$ | 129577 |      | <b>OTRAS CUENTAS POR PAGAR</b>  |    |        |           |
| Documentados con otras garantías                           | \$ | 37341  |      | Impuestos a la Utilidad por pagar   | \$ | 0      |           |
| Sin garantía   | \$ | 5554   |      | Participación de los trabajadores en las Utilidades por pagar                                     | \$ | 49     |           |
| Operaciones de factoraje                                   | \$ | 0      |      | Proveedores   | \$ | 0      |           |
| Operaciones de arrendamiento capitalizable                 | \$ | 0      |      | Aportaciones para futuros aumentos de capital pendientes de formalizar en asamblea de accionistas | \$ | 0      |           |
| <b>TOTAL CARTERA DE CREDITO VIGENTE</b>                    |    | 172472 |      | Acreedores por liquidación de operaciones   | \$ | 0      |           |
| <b>CARTERA DE CREDITO VENCIDA</b>                          |    |        |      | Acreedores por colaterales recibidos en efectivo  | \$ | 0      |           |
| <b>Créditos vencidos comerciales</b>                       |    |        |      | Acreedores Diversos y Otras Cuentas por pagar   | \$ | 5411   | \$ 5460   |
| Documentados con garantía inmobiliaria                     | \$ | 3685   |      | <b>IMPUESTOS Y PTU DIFERIDOS (NETO)</b>   |    |        | \$ 0      |
| Documentados con otras garantías                           | \$ | 2876   |      | <b>CREDITOS DIFERIDOS Y COBROS ANTICIPADOS</b>  |    |        | \$ 1239   |
| Sin garantía   | \$ | 1448   |      | <b>TOTAL PASIVO</b>   |    |        | \$ 180487 |
| Operaciones de factoraje                                   | \$ | 0      |      | <b>CAPITAL CONTABLE</b>   |    |        |           |
| Operaciones de arrendamiento capitalizable                 | \$ | 0      |      | <b>CAPITAL CONTRIBUIDO</b>  |    |        |           |
| <b>TOTAL CARTERA DE CREDITO VENCIDA</b>                    |    | 8009   |      | Capital Social  | \$ | 31076  |           |
| <b>CARTERA DE CREDITO (-) MENOS:</b>                       |    | 180481 |      | Aportaciones para futuros aumentos de capital formalizadas en asamblea de accionistas             | \$ | 0      |           |
| <b>ESTIMACION PREVENTIVA PARA RIESGOS CREDITICIOS</b>      | \$ | 3511   |      | Prima en Venta de Acciones  | \$ | 75     | \$ 31151  |
| <b>CARTERA DE CREDITO (NETO)</b>                           |    | 176970 |      | <b>CAPITAL GANADO</b>   |    |        |           |
| <b>DERECHOS DE COBRO ADQUIRIDOS (-) MENOS:</b>             |    | 0      |      | Reservas de Capital   | \$ | 1319   |           |
| <b>ESTIMACION POR IRRECUPERABILIDAD O DIFICIL COBRO</b>    | \$ | 248    |      | Resultado de Ejercicios anteriores  | \$ | 948    |           |
| <b>DERECHOS DE COBRO (NETO)</b>                            | \$ | -248   |      | Resultado por valuación de títulos disponibles para la venta                                      | \$ | 0      |           |
| <b>TOTAL DE CARTERA DE CREDITO (NETO)</b>                  |    | 176722 | \$   | Resultado por tenencia de activos no monetarios   | \$ | 0      |           |
| <b>OTRAS CUENTAS POR COBRAR (NETO)</b>                     |    | 2381   | \$   | Resultado neto  | \$ | 425    | \$ 2692   |
| <b>INVENTARIO DE MERCANCIAS (NETO)</b>                     |    | 1221   | \$   | <b>TOTAL CAPITAL CONTABLE</b>   |    | 33843  | \$        |
| <b>BIENES ADJUDICADOS (NETO)</b>                           |    | 17898  | \$   | <b>TOTAL PASIVO Y CAPITAL CONTABLE</b>  |    | 214330 | \$        |
| <b>ESTIMACION DE BIENES ADJUDICADOS</b>                    |    | -2204  | \$   |   |    |        |           |
| <b>INMUEBLES, MOBILIARIO Y EQUIPO</b>                      |    | 3151   | \$   |   |    |        |           |
| <b>DEPRECIACION DE PROPIEDADES MOBILIARIO Y EQUIPO</b>     |    | -1995  | \$   |   |    |        |           |
| <b>INVERSIONES PERMANENTES</b>                             |    | 0      | \$   |   |    |        |           |
| <b>ACTIVOS DE LARGA DURACION DISPONIBLES PARA LA VENTA</b> |    | 0      | \$   |   |    |        |           |
| <b>IMPUESTOS Y PTU DIFERIDOS (NETO)</b>                    |    | 970    | \$   |   |    |        |           |
| <b>OTROS ACTIVOS</b>                                       |    |        |      |   |    |        |           |
| Cargos diferidos, pagos anticipados e intangibles          | \$ | 938    |      |   |    |        |           |
| Otros activos a corto y largo plazo                        | \$ | 0      | \$   |   |    |        |           |
| <b>TOTAL ACTIVO</b>  |    | 214330 | \$   |   |    |        |           |


CUENTAS DE ORDEN

|                           |    |        |           |
|---------------------------|----|--------|-----------|
| Bienes en Administración  | \$ | 170    |           |
| Otras Cuentas de registro | \$ | 220917 | \$ 221087 |

"El presente Balance General, se formuló de conformidad con los criterios de contabilidad para Uniones de Crédito, emitidos por la Comisión Nacional Bancaria y de Valores con fundamento en lo dispuesto por los artículos 65, 67 y 74 de la Ley de Uniones de Crédito, de observancia general y obligatoria, aplicados de manera consistente, encontrándose reflejadas las operaciones efectuadas por la unión de Crédito hasta la fecha arriba mencionada, las cuales se realizaron y valoraron con apego a sanas prácticas y a las disposiciones aplicables.

El presente Balance General fué aprobado por el consejo de administración bajo la responsabilidad de los directivos que lo suscriben."

  
**C.P. CARLOS HERNANDEZ CASTRO**  
 DIRECTOR GENERAL

  
**L.C. JOSÉ LUIS PULIDO VILLA**  
 CONTADOR

"El Capital Social Histórico Autorizado al 31 de Marzo del 2020 es de \$49,715

"El Capital Social Histórico Pagado al 31 de Marzo del 2020 es de \$31,076

\*El Índice de Capitalización al mes de Marzo del 2020 es 14.83%

"La Estimación Preventiva al 31 de Marzo del 2020 es de \$3,511 de la cual \$2,555 fue la que resultó del calculo de acuerdo al Anexo 19 de las Disposiciones de Carácter General Aplicables a las Uniones de Crédito y \$956 de la Estimación Preventiva para Riesgos Crediticios Adicional "

\*Reserva Prima en Venta de Acciones \$75

\*Reserva Legal \$1,319


"Nuestra Estimación Preventiva al 31 de Marzo del 2020 es de \$3,511 de la cual \$2,555 representa el 100% de la que resultó calculada de conformidad al Anexo 19 de las presentes Disposiciones y \$956 de la Estimación Preventiva para Riesgos Crediticios Adicional "

"El Grado de Riesgo de Estimaciones Preventivas es A-1 por \$867, B-1 por \$1, B-3 por \$485, C-1 por \$20, C-2 por \$0, D por \$416 y E por \$766

"La Estimación para Bienes Inmuebles al 31 de Marzo del 2020 es de \$2,204 calculada de acuerdo al Anexo 23 de las Disposiciones de Carácter General aplicables a las Uniones de Crédito

<http://www.cnbv.gob.mx/>

<http://www.ucrnv.com.mx>




**UNION DE CREDITO REGIONAL DEL NORTE DE VERACRUZ, S.A. DE C.V.**  
AV. MORELOS 31 ALTOS CENTRO TUXPAN, VER.  
R.F.C. UCR-940924-P8A CLAVE C.N.B.V. U-803


**ESTADO DE RESULTADOS DEL 01 DE ENERO AL 31 DE MARZO DEL 2020**  
(CIFRAS EN MILES DE PESOS)

|   |    |                   |
|---|----|-------------------|
| Ingresos por Intereses  | \$ | 6959              |
| Gastos por Intereses  | \$ | 4264              |
| Resultado por Posición Monetaria Neto (margen financiero)                 | \$ | <u>0</u>          |
| <b>MARGEN FINANCIERO</b>  | \$ | <b>2695</b>       |
| Estimación Preventiva para Riesgos Crediticios                            | \$ | <u>1130</u>       |
| <b>MARGEN FINANCIERO AJUSTADO POR RIESGOS CREDITICIOS</b>                 | \$ | <b>1565</b>       |
| Comisiones y Tarifas cobradas   | \$ | 0                 |
| Comisiones y Tarifas pagadas  | \$ | 60                |
| Resultado por Intermediación  | \$ | 0                 |
| Otros ingresos (egresos) de la operación                                  | \$ | 1550              |
| Gastos de Administración  | \$ | <u>2630</u>       |
|   | \$ | <u>1140</u>       |
| <b>RESULTADO DE LA OPERACIÓN</b>  | \$ | <b>425</b>        |
| Participación en el resultado de subsidiarias no consolidadas y asociadas | \$ | 0                 |
| <b>RESULTADO ANTES DE IMPUESTOS A LA UTILIDAD</b>                         | \$ | <b>425</b>        |
| Impuestos a la Utilidad Causados  | \$ | 0                 |
| Impuestos a la Utilidad Diferidos (netos)                                 | \$ | <u>0</u>          |
| <b>RESULTADO ANTES DE OPERACIONES DISCONTINUADAS</b>                      | \$ | <b>425</b>        |
| Operaciones Discontinuas  | \$ | <u>0</u>          |
| <b>RESULTADO NETO</b>   | \$ | <b><u>425</u></b> |

"El presente Estado de Resultados se formuló de conformidad con los criterios de contabilidad para Uniones de Crédito, emitidos por la Comisión Nacional Bancaria y de Valores, con fundamento en lo dispuesto por los artículos 65, 67 Y 74 de la Ley de Uniones de Crédito, de observancia general y obligatoria, aplicados de manera consistente, encontrándose reflejados todos los ingresos y egresos derivados de las operaciones efectuadas por la Unión de Crédito durante el periodo arriba mencionado, las cuales se realizaron y valoraron con apego a sanas prácticas y a las disposiciones aplicables.

El presente Estado de Resultados fué aprobado por el Consejo de Administración bajo la responsabilidad de los directivos que lo suscriben."

  
C.P. CARLOS HERNANDEZ CASTRO  
DIRECTOR GENERAL

  
L.C. JOSÉ LUIS PULIDO VILLA  
CONTADOR

<http://www.cnbv.gob.mx/>  
<http://www.ucrnv.com.mx>

\*El Índice de Capitalización al mes de Marzo del 2020 es 14.83%